

A HELYES FŰTÉS

Tudta, hogy a helyes fűtéssel pénzt takaríthat meg, óvja az egészségét, a tulajdonát és a környezetét? Annyira egyszerű! Megmutatjuk, hogyan csinálja.

Pénzt spórolhat



A fűtőberendezések cseréjével és a megfelelő fűtési technikák alkalmazásával csökkentheti a tüzelőanyag-fogyasztást és ezáltal a fűtési költségeket. A megfelelő fűtés kéz a kézben jár **a megfelelő szigeteléssel és a megfelelő hőforrások használatával**. A szigeteléssel növelheti otthona energiahatékonyságát, elkerülheti a folyamatos túlmelegedést, **és nem kell többé pénzt kidobnia az ablakon**.

Biztonságossá teszi az otthonát



Rendszeres karbantartással, a fűtőberendezés gondozásával a füstcsövek (füstelvezetés, kémény) **tisztításával megelőzheti a tűzveszélyt**. Nemcsak az egészségét, hanem a tulajdonát is védi. A háztartások csendes gyilkosa a színtelen, mérgező, toxikus szén-monoxid (CO), amely a tökéletlen égés során szabadul fel.

Egészséges marad




A helyes fűtéssel csökkenti a levegőbe kerülő szennyező anyagok mennyiségét. **Hozzájárul a környezeti levegő minőségének javításához és a betegségek kialakulásának megelőzéséhez**. A statisztikai adatok szerint a légszennyező anyagoknak való hosszú távú kitettség évente körülbelül 4800 idő előtti halálesethez vezet Szlovákiában. Ezt a számot közösen csökkenthetjük.

Egészséges környezetben élhet



A rossz levegőminőség nemcsak az egészségünkre, hanem az ökoszisztémák állapotára is negatív hatással van. Ez aláássa a **biológiai sokféleséget és a termékenységet, és szorosan összefügg a kedvezőtlen éghajlatváltozással**. A városi területeken a légszennyezés felelős az épületek károsodásáért és látható szennyeződéséért.

Az otthonok fűtése a porrészecskékkel (PM₁₀ a PM_{2,5}) történő légszennyezés egyik fő forrása. Forrás: Szlovák Hidrometeorológiai Intézet



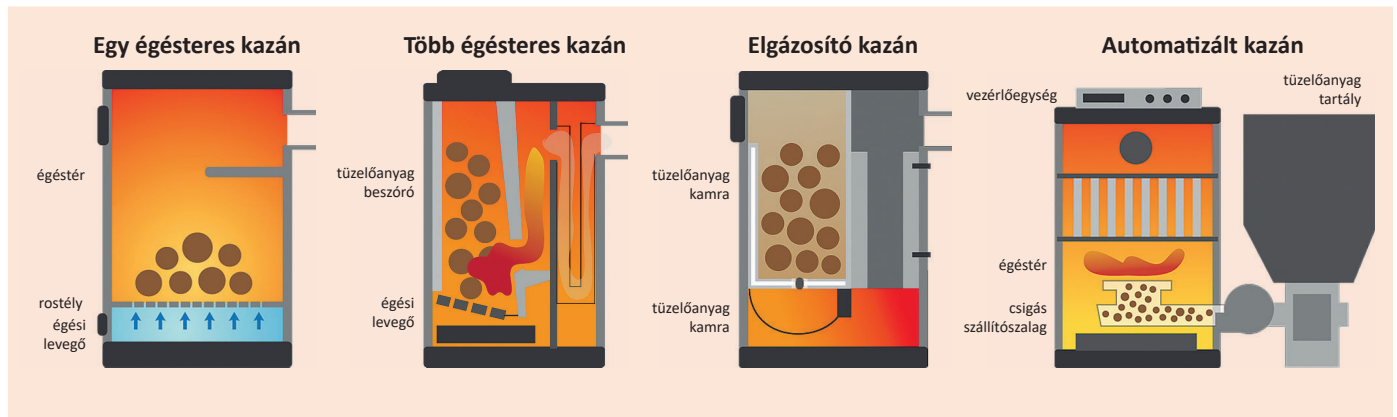
A levegő minőségét, vagyis amit belélegzünk, közös erőfeszítéssel javíthatjuk. Egyszerűen. Megmutatjuk, hogyan.

A LIFE IP – A levegőminőség javítása projektet (LIFE18 IPE/SK/000010) az Európai Unió a LIFE program keretében támogatta. A projektet a Szlovák Köztársaság állami költségvetése társfinanszírozza a Szlovák Köztársaság Környezetvédelmi Minisztériuma révén.

Nagyon fontos, miben fűtünk (fűtőberendezés), mivel fűtünk (a tüzelőanyag) és hogyan fűtsünk (a kezelés).

Miben fűtünk?

Egy régi kazán évente körülbelül 50 és 300 kg közötti mennyiségű szálló port bocsát ki a levegőbe. Az új kazánok lényegesen jobb minőségűek, és ha a gyártó által előírt üzemeltetési utasításoknak megfelelően üzemeltetik őket, évente kevesebb mint 15 kg szálló port termelnek.



Az elavult vegyestüzelésű kazán elgázosító kazánra cserélésével évente több száz eurót takaríthat meg.

Mivel fűtünk?

Szlovákia lakossága sorban biomasszát, vagyis tűzifát, faforgácsot, fa pelletet, fa brikettet használnak szilárd tüzelőanyagként a családi házak fűtésére.

A fával való fűtésnél figyelni kell a minőségére. **A leggyakoribb hiba a nedves, nyers fa elégetése.** Ennek nagyon magas, akár 50%-os a víztartalma, amely az égés során elpárolog, a fa sokáig füstöl, fennáll a veszélye, hogy a kátrány és a korom eltömíti a kéményt, és romlik a környező levegő minősége.

A fa nedvességtartalma nagyban befolyásolja a tüzelőanyag fűtőértékét. **A száraz fát könnyű elégetni, ezért a száraz fa fogyasztása jelentősen alacsonyabb a nedves fához képest. A fa víztartalmának 20%-os ajánlott határértéke eléréséhez a fát 1-2 évig kell szárítani.** Fontos a megfelelő tárolás. A fát védeni kell a nedvességtől, akár alulról, akár felülről. Ezért nem tanácsos a fát közvetlenül a földre helyezni, tető vagy egyéb fedés nélkül.

A törvény tiltja a hulladékégetést. A hulladék tüzelőanyagként való felhasználása a füst sötétségéből állapítható meg.

Nem tartoznak a tüzelőanyagok közé a régi bútorok, forgácslapok, OSB-lapok, rétegelt lemezek, fa ablakkeretek, régi magazinok, műanyagok, textíliák, régi olajok, gumibroncsok, cipők, linóleum és laminált padlók.

Általánosságban érvényes, hogy csak a fűtőberendezés gyártója által a használati utasításban megadott tüzelőanyag elégethető el.


Hogyan fűtsünk?


A kandallók és kályhák üzemeltetői számára fontos a **tűzgyújtás módja**. A fa akkor ég a legjobban, ha elegendő levegőhöz jut. A nagyobb fahasábokat tegye a tűztér aljára, a kisebb darabokat és a forgácsot pedig a tetejére. A tűz meggyújtásához válasszon papír helyett szilárd begyújtóanyagot, és helyezze a forgácsok közé, amelyek könnyebb meggyulladnak. A fa felülről lefelé ég, emiatt tovább ég, és kevesebb füstöt és szennyező anyagot termel. **Csak akkor adjuk hozzá a következő fahasábokat, ha már parázs keletkezett.**


Az optimális hozzárakási időközök **kandallóknál** óránként, **kályháknál** napi 1-3 alkalommal. **A kazánoknál** a tüzelőanyag hozzáadásának időintervalluma a fűtőberendezés típusától függ. Iránymutatásként egy vegyestüzelésű kazán esetében 2-4 óra, egy égésterű kazán esetében 4-12 óra, egy elgázosító és automatizált kazán esetében pedig 8 óránál hosszabb időintervallum lehet.

A hatékony fűtés kulcsa a kandallóban, kemencében vagy kályhában a tűztér levegőellátásának megfelelő beállítása az égéshez. Soha ne korlátozza a levegőellátást a tűz meggyújtásakor és a kezdeti égéskor. Hagyja, hogy a fa kellőképpen meggyulladjon, és ezután fokozatosan szabályozhatja a levegőellátást. A hiányos levegőellátáskor tökéletlen az égés, ami a mérgező szén-monoxid (CO), a rákkeltő benzo(a)pirén és a korom túlzott mértékű termelődésével jár. Jobb, ha gyakrabban teszünk rá kisebb mennyiségű tüzelőanyagot, és hagyjuk meggyulladni, és csak ezután korlátozzuk a levegőellátást.

Hogyan ismeri fel az égéstérben lévő elégtelen levegő okozta tökéletlen égést?

 Koromlerakódás az üvegajtón

 Fekete színű a hamu

 Kormos samott téglá

Bárki tud megfelelően fűteni! Fontos az eljárás és a technika elsajátítása. Az eredmények hamarosan megérkeznek.

A levegőminőséggel kapcsolatos további információkat megtalálhatja itt:



www.populair.sk



www.dnesdycham.sk

„Ma lélegzem” mobiltelefon alkalmazás:



Stiahnuť na App Store



Stiahnuť na Google Play